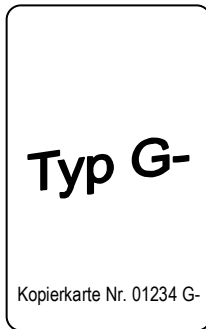


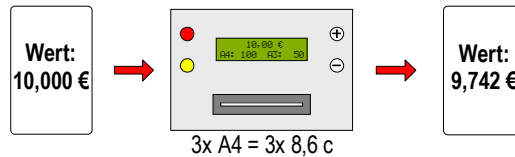
Kopiererabrechnungssystem COPYTRON®

Übersicht – Kartentypen



Guthabekarte mit Geld

- Nachladung mit Tischladergerät oder Wand-Automat
- Kopierpreis wird durch Einstellung im Kartenleser bestimmt ("tagesaktuell" und Kopierer-spezifisch)
- Kopierpreis in Schritten von 0,1c einstellbar

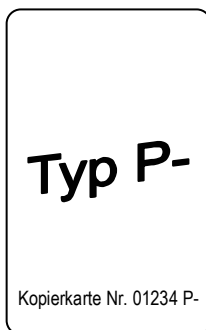


(Hoch-) Schulen

- Schüler
- Studenten

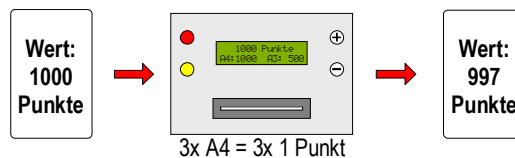
Copyshops

- Stammkunden



Guthabekarte mit Punkten

- Nachladung mit Tischladergerät oder Wand-Automat
- Kopierpreis wird bei der Aufladung bestimmt



(Hoch-) Schulen

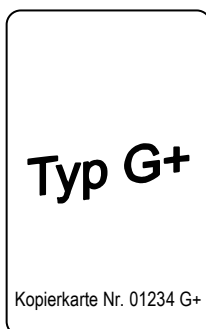
- Schüler
- Studenten
- Lehrer / Dozenten

Copyshops

- Stammkunden

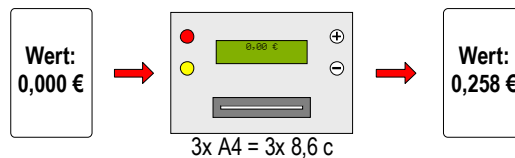
Büro

- Mitarbeiter



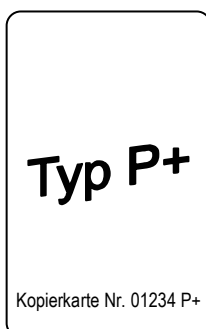
Zugangskarte mit Geld

- unbegrenztes Kopieren möglich
- Rücksetzung auf 0 mit Tischladergerät
- Kopierpreis wird durch Einstellung im Kartenleser bestimmt ("tagesaktuell" ; Kopierer-spezifisch ; in Schritten von 0,1c)



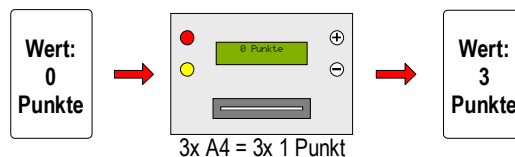
Copyshops

- Laufkundschaft



Zugangskarte mit Punkten

- unbegrenztes Kopieren möglich
- Rücksetzung auf 0 mit Tischladergerät
- Anzahl von Punkten (Kopien) kann zur Auswertung von der Karte gelesen werden



(Hoch-) Schulen

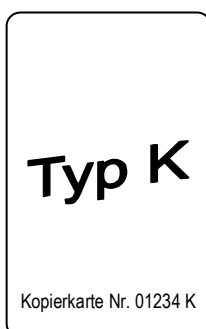
- Lehrer / Dozenten

Copyshops

- Laufkundschaft

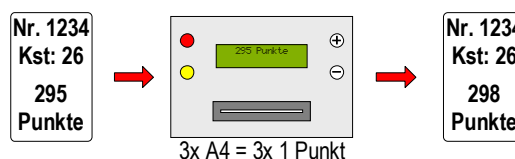
Büro

- Mitarbeiter



Kostenstellenkarte

- Limitierung möglich
- Ablesen der Umsätze:
 - über das Display
 - über Netzwerk mit Windows®-Programm



(Hoch-) Schulen

- Lehrer / Dozenten

Büro

- Mitarbeiter