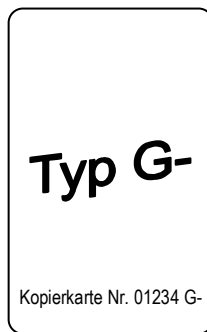


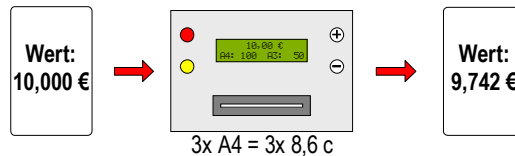
# Kopiererabrechnungssystem COPYTRON®

## Übersicht – Kartentypen



### Guthabekarte mit Geld

- Nachladung mit Tischladegerät oder Wand-Automat
- Kopierpreis wird durch Einstellung im Kartenleser bestimmt ("tagesaktuell" und Kopierer-spezifisch)
- Kopierpreis in Schritten von 0,1c einstellbar

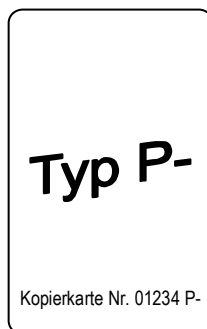


### (Hoch-) Schulen

- Schüler
- Studenten

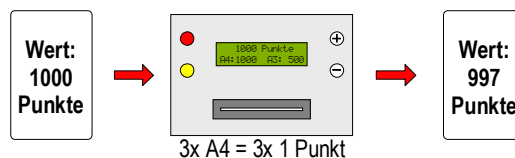
### Copyshops

- Stammkunden



### Guthabekarte mit Punkten

- Nachladung mit Tischladegerät oder Wand-Automat
- Kopierpreis wird bei der Aufladung bestimmt



### (Hoch-) Schulen

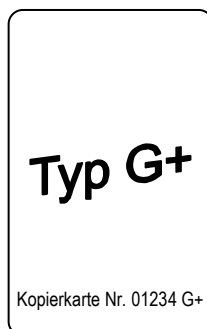
- Schüler
- Studenten
- Lehrer / Dozenten

### Copyshops

- Stammkunden

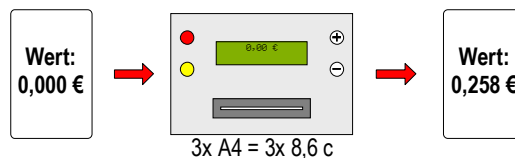
### Büro

- Mitarbeiter



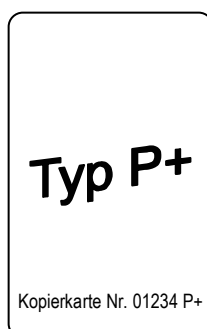
### Zugangskarte mit Geld

- unbegrenztes Kopieren möglich
- Rücksetzung auf 0 mit Tischladegerät
- Kopierpreis wird durch Einstellung im Kartenleser bestimmt ("tagesaktuell" ; Kopierer-spezifisch ; in Schritten von 0,1c)



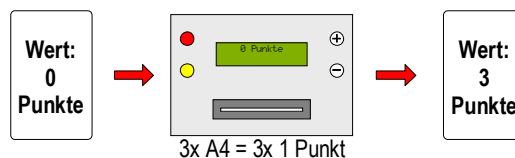
### Copyshops

- Laufkundschaft



### Zugangskarte mit Punkten

- unbegrenztes Kopieren möglich
- Rücksetzung auf 0 mit Tischladegerät
- Anzahl von Punkten (Kopien) kann zur Auswertung von der Karte gelesen werden



### (Hoch-) Schulen

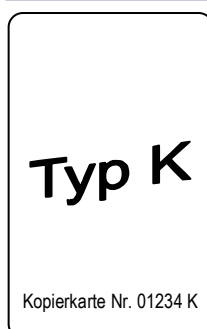
- Lehrer / Dozenten

### Copyshops

- Laufkundschaft

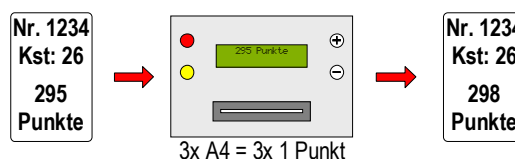
### Büro

- Mitarbeiter



### Kostenstellenkarte

- Limitierung möglich
- Ablesen der Umsätze:
  - über das Display
  - über Netzwerk mit Windows®-Programm



### (Hoch-) Schulen

- Lehrer / Dozenten

### Büro

- Mitarbeiter